


XVIII Conferenza Nazionale ANCI  
**Piccoli Comuni**

**Small City  
&  
Smart Land**

Lago di Viverone - 13 luglio 2018



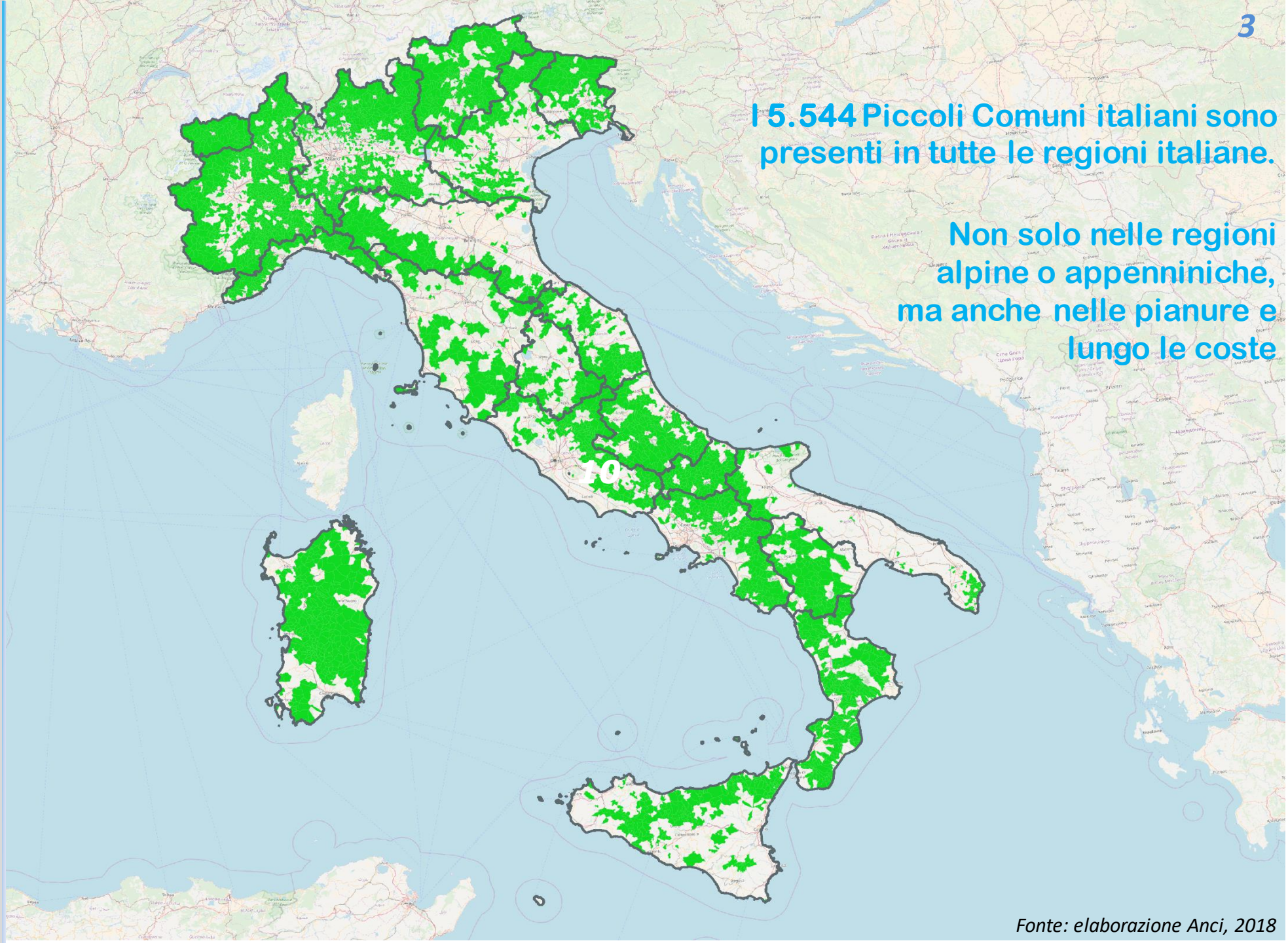
## Contiamo (ci)!

I Piccoli Comuni sono **5.584** (aggiornamento al 1/06/2018).

Risiede nei Piccoli Comuni il **16,4%** della popolazione italiana, ovvero **9,9 milioni** di persone.

Più della metà del territorio italiano (**54,5%**) è governato dai sindaci dei Piccoli Comuni.

Gran parte delle aree protette ricadono nei Piccoli Comuni



**I 5.544 Piccoli Comuni italiani sono presenti in tutte le regioni italiane.**

**Non solo nelle regioni alpine o appenniniche, ma anche nelle pianure e lungo le coste**



## che numeri

Regione	Piccoli Comuni		Popolazione PC		Superficie PC	
	N.	%	Pop.	%	Kmq.	%
Piemonte	1.062	89%	1.287.957	29%	20.018	79%
Valle d'Aosta	73	99%	92.120	73%	3.240	99%
Lombardia	1.048	69%	2.087.852	21%	15.262	64%
Trentino-Alto Adige	252	86%	440.645	41%	10.864	80%
Veneto	297	52%	744.116	15%	8.032	44%
Friuli-Venezia Giulia	153	71%	279.350	23%	5.494	70%
Liguria	183	78%	244.204	16%	3.900	72%
Emilia-Romagna	138	42%	362.425	8%	8.984	40%
Toscana	120	44%	287.672	8%	9.478	41%
Umbria	61	66%	130.580	15%	3.333	39%
Marche	163	71%	320.559	21%	5.081	54%
Lazio	253	67%	448.012	8%	7.502	44%
Abruzzo	250	82%	344.532	26%	7.605	70%
Molise	125	92%	147.825	48%	3.654	82%
Campania	338	61%	687.334	12%	7.962	58%
Puglia	86	33%	218.878	5%	2.794	14%
Basilicata	102	78%	195.381	34%	5.844	58%
Calabria	319	79%	613.948	31%	10.227	67%
Sicilia	207	53%	497.396	10%	8.348	32%
Sardegna	314	83%	511.426	31%	16.931	70%
<b>Totale Piccoli Comuni</b>	<b>5.544</b>	<b>70%</b>	<b>9.942.212</b>	<b>16%</b>	<b>164.554</b>	<b>54%</b>

**Sono 5.544 i Comuni con popolazione fino a 5.000 abitanti (aggiornamento al 1° giugno 2018).**

**I Piccoli Comuni rappresentano:**

**il 70% dei comuni italiani  
il 54% della superficie territoriale  
il 16% della popolazione**

## un ambiente da valorizzare

Regione	PC nel cui territorio è presente almeno un'area protetta	PC in area Natura 2000
Piemonte	192	442
Valle d'Aosta	18	29
Lombardia	269	488
Trentino-Alto Adige	66	133
Veneto	37	145
Friuli-Venezia Giulia	30	63
Liguria	23	66
Emilia-Romagna	31	64
Toscana	34	46
Umbria	8	21
Marche	19	42
Lazio	29	48
Abruzzo	24	80
Molise	8	59
Campania	31	101
Puglia	16	37
Basilicata	11	59
Calabria	102	199
Sicilia	66	132
Sardegna	102	203
<b>Totale Piccoli Comuni</b>	<b>1.116</b>	<b>2.457</b>

**2.584 Piccoli Comuni, cioè il 47% del totale dei PC, hanno nel proprio territorio un'area protetta o un'area Natura 2000.**

## un territorio fragile

Regione	PC in cui più del 20% della popolazione a rischio frana	
	Numero PC	%
Piemonte	109	9,1%
Valle d'Aosta	9	12,2%
Lombardia	90	5,9%
Trentino-Alto Adige	15	5,1%
Veneto	19	3,3%
Friuli-Venezia Giulia	15	7,0%
Liguria	14	6,0%
Emilia-Romagna	17	5,1%
Toscana	25	9,1%
Umbria	7	7,6%
Marche	5	2,2%
Lazio	34	9,0%
Abruzzo	33	10,8%
Molise	12	8,8%
Campania	5	0,9%
Puglia	0	0,0%
Basilicata	5	3,8%
Calabria	48	11,9%
Sicilia	23	5,9%
Sardegna	56	14,9%
<b>Totale Piccoli Comuni</b>	<b>541</b>	<b>6,8%</b>

**541 Piccoli Comuni sono a forte rischio idrogeologico.**

**In questi Comuni oltre il 20% della popolazione residente è a medio o forte rischio di essere coinvolta in fenomeni franosi**



## Nei piccoli centri si vive bene

Aria salubre, meno stress, più rapporti sociali, più fiducia nei rapporti interpersonali e più partecipazione

E si vive anche con meno. Gli Immobili sono meno cari di quelli disponibili nei centri più grandi

Insomma, si è anche più felici (soddisfazione sulle proprie condizioni generali di vita)

## ci si sente più sicuri

Problemi connessi alla criminalità nella zona in cui si vive (percezione)	%
fino a 2.000 abitanti	5,1
2.001 - 10.000 ab.	8,8
10.001 - 50.000 ab.	11,9
50.001 ab. e più	15,9

A differenza degli abitanti dei comuni più grandi, i residenti dei Piccoli Comuni si sentono maggiormente al sicuro. Nei comuni più piccoli (fino a 2.000 abitanti) solo il 5,1% della popolazione avverte un problema di insicurezza

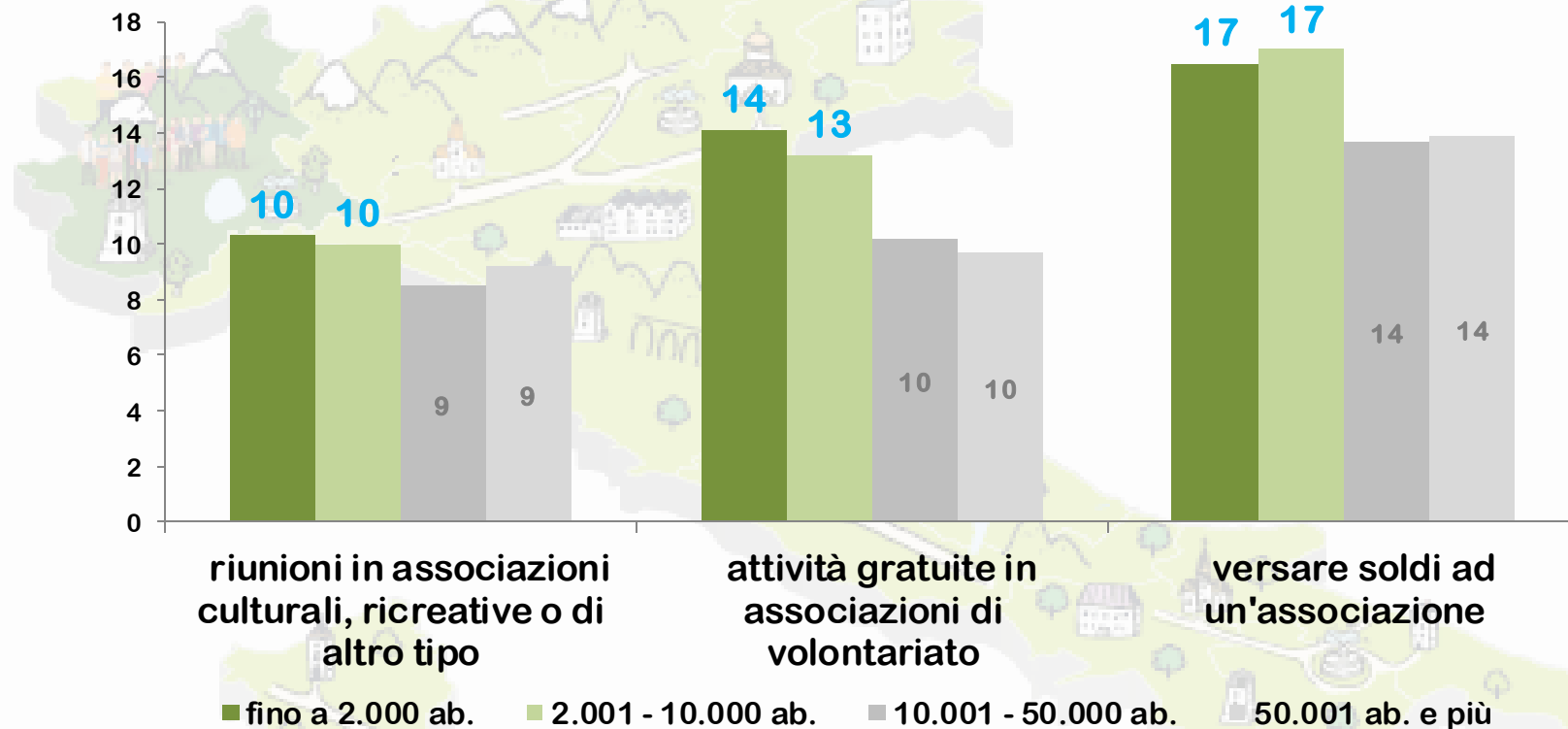
## si ha più fiducia nell'altro

Probabilità di restituzione del portafogli smarrito	vicino di casa	forze dell'ordine	sconosciuto
fino a 2.000 ab.	78,2	85,8	12,3
2.001 - 10.000 ab.	75,4	85	12,4
10.001 - 50.000 ab.	69,4	82,7	11,9
50.001 ab. e più	66,1	79,9	10,7

Le forze dell'ordine e i vicini di casa sono degni di fiducia per gli abitanti dei Piccoli Comuni. Anche la sfiducia negli "sconosciuti" è più attenuata tra chi abita nei piccoli centri



## ci si incontra, si partecipare, si dona



**Gli abitanti delle piccole comunità hanno una maggiore propensione all'associazionismo. Svolgono attività di volontariato e sono più disponibili a versare contributi ad associazioni**

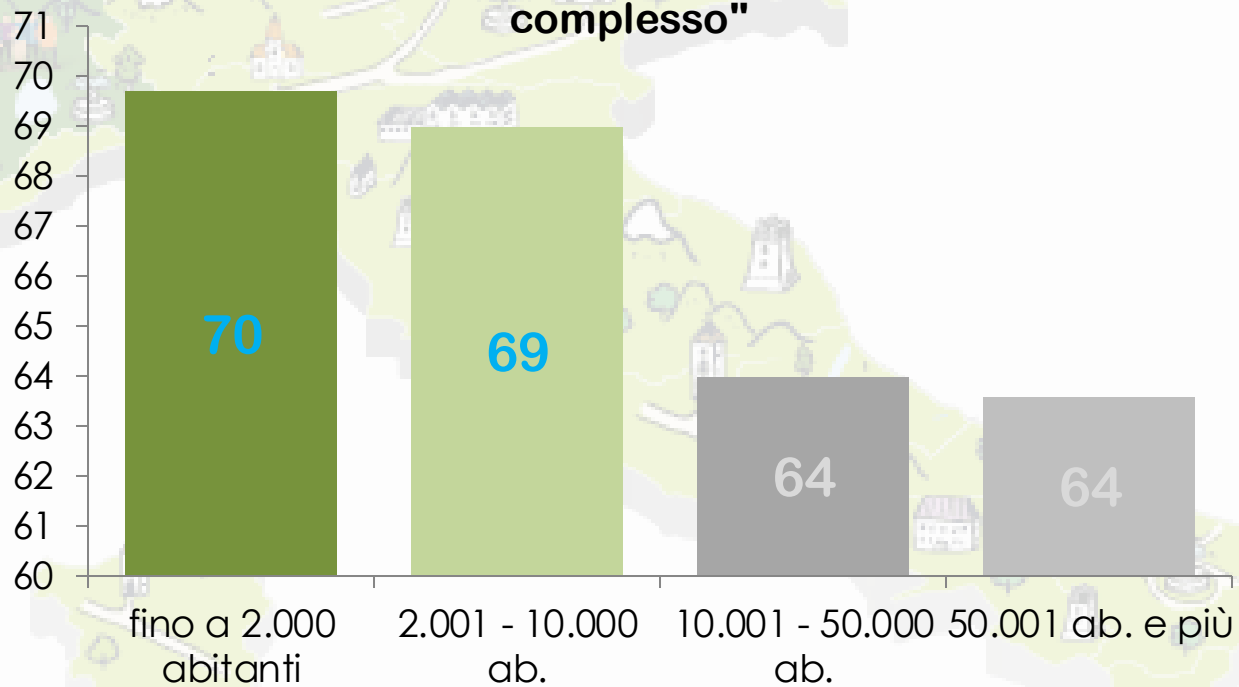
## abitare costa meno

	Superficie media abitazioni		Valore medio abitazioni	
	(mq)	(mq/ab.)	(euro)	(euro/mq)
fino a 5.000 ab.	121,7	92,0	119.059	979
da 5.001 - 25.000 ab.	122,3	67,3	155.307	1.270
da 25.001 - 50.000 ab.	114,4	60,2	165.416	1.445
da 50.001 - 250.000 ab.	113,7	59,0	179.182	1.575
oltre 250.000 ab.	100,5	52,7	270.023	2.687
<b>Italia</b>	<b>116,6</b>	<b>66,6</b>	<b>168.932</b>	<b>1.449</b>

Nei piccoli centri le case sono più grandi e si ha più spazio a disposizione. Anche il valore immobiliare è sensibilmente più basso che nei medi e grandi centri

## si è più soddisfatti della vita

**Persones che esprimono voto 7 (o più) alla domanda "soddisfazione per la vita nel complesso"**



**Nei piccoli centri il 70% della popolazione è più che soddisfatto della propria condizione di vita, nei centri medi e grandi la percentuale scende di 5 punti**



## La campagna è amica dei Piccoli Comuni

Gli abitanti delle città riscoprono la campagna. Orti urbani e orti sociali si diffondono negli interstizi ineditati delle città.

Ma il mondo rurale è da sempre patrimonio dei piccoli comuni. E' nei piccoli centri che - da sempre - si conciliano i ritmi della vita lavorativa contemporanea e la coltivazione dei campi.

Nei piccoli centri ci sono ancora tanti piccoli e piccolissimi fondi utilizzati prevalentemente per l'autoconsumo o per integrazione del reddito familiare.

## L'orto è di famiglia

	<b>Orti Familiari (numero)</b>
Piemonte	19.726
Valle d'Aosta	2.223
Lombardia	6.043
Trentino-Alto Adige	10.650
Veneto	11.411
Friuli-Venezia Giulia	3.569
Liguria	6.124
Emilia-Romagna	6.507
Toscana	7.469
Umbria	3.249
Marche	11.372
Lazio	9.861
Abruzzo	15.056
Molise	18.315
Campania	27.123
Puglia	4.307
Basilicata	6.360
Calabria	9.576
Sicilia	6.983
Sardegna	7.002
<b>Totale Piccoli Comuni</b>	<b>192.926</b>
<i>Italia</i>	<i>389.200</i>

**Quasi la metà degli orti familiari si trova nei Piccoli Comuni.**

**Una famiglia su 20 nei Piccoli Centri dispone di un appezzamento di terreno coltivato ad orto.**





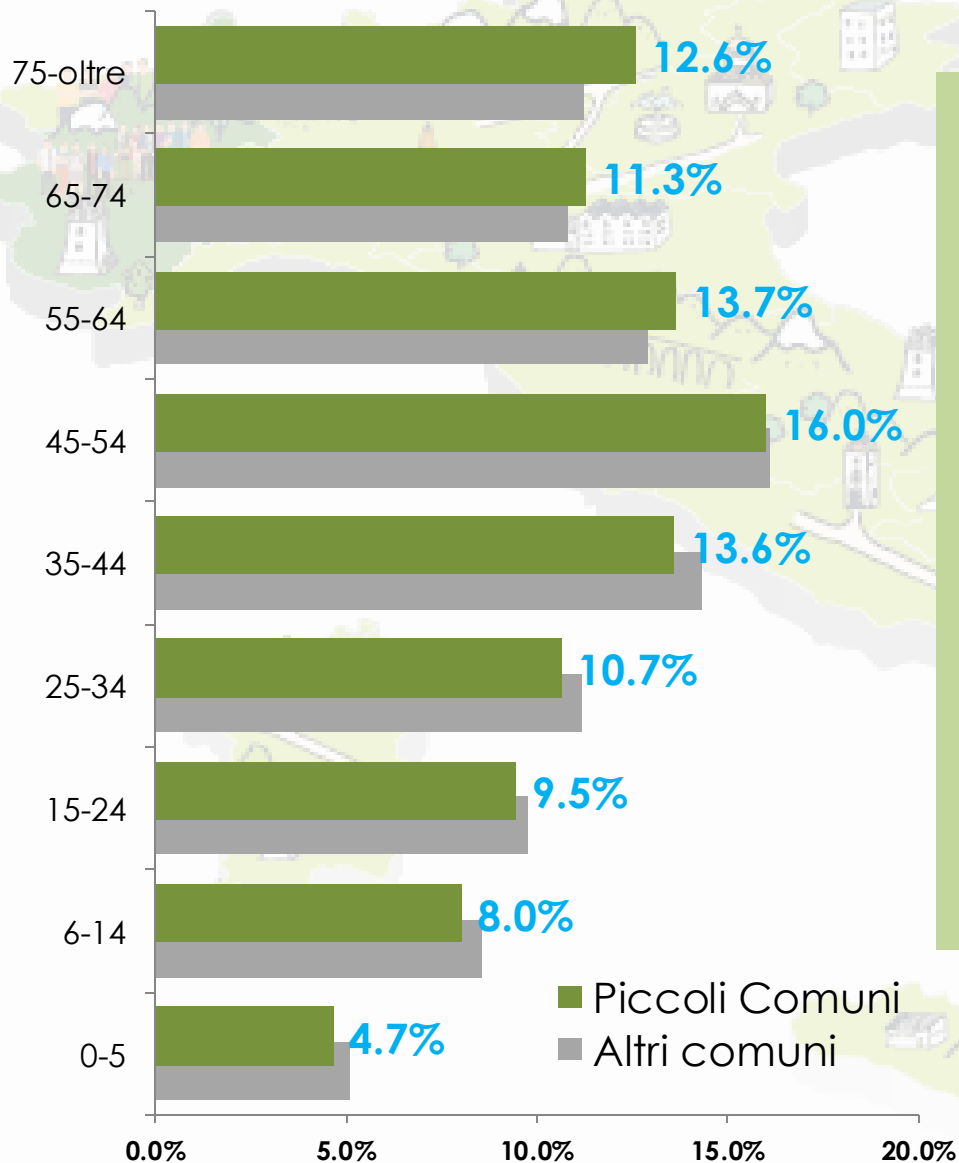
## Invecchia l'Italia dei piccoli e dei grandi comuni

A causa della denatalità l'Italia è sempre più un paese di vecchi

Ma per i piccoli centri c'è anche un'altra origine: lo spopolamento

I nuovi nuclei familiari si trasferiscono dai piccoli comuni ai centri maggiori, dove ci sono i servizi e il lavoro c'è

## una piramide sottosopra



La piramide per età della popolazione dei due gruppi di comuni (Piccoli Comuni e comuni più grandi) rileva evidenti differenze.


In sintesi, nei Piccoli Comuni ci sono più vecchi e meno giovani.

Le persone di 65 anni e oltre sono il 24% nei Piccoli Comuni, il 22% negli altri comuni

I giovani, ovvero fino a 24 anni, rappresentano il 22% nei PC, quasi il 24% negli altri comuni.

Sono la classe di età compresa tra i 45 e 54 anni ha lo stesso peso nei due gruppi di comuni.

## e l'esodo continua



**Dall'ultimo censimento Istat ad oggi il bilancio dei trasferimenti di residenza tra comuni penalizza fortemente i comuni più piccoli.**

**Il saldo migratorio interno (iscrizioni - cancellazioni tra comuni) nei Piccoli Comuni registra un valore negativo di 3.400 unità nel 2012; il valore del 2017 è di -16.000.**

**In questi ultimi sei anni sono andati via dai Piccoli Comuni quasi 74.000 persone.**